



وزارة التعليم العالي والبحث العلمي
حاضنة الأعمال المسيلة
كلية العلوم الإنسانية والاجتماعية



جامعة محمد بوضياف - المسيلة
Université Mohamed Boudiaf - M'sila

مشروع تخرج لنيل شهادة الماستر وشهادة مؤسدة مصغرة في إطار القرار **1275**
السنة الدراسية **2024 / 2023**

عنوان المشروع

وكالة دعاية و إشهار PUB DZD



فريق العمل

فريق الإشراف

علية خير الدين
ماستر 2 علم الاجتماع تخصص تنظيم و عمل
كلية العلوم الإنسانية والاجتماعية

حاضنة الأعمال جامعة المسيلة
المشرف د مخلوف بومدين
تخصص علم الاجتماع



تقديم فكرة المشروع

1

التحليل الإستراتيجي للسوق

2

إستراتيجية تقديم الخدمات

3

الخطة المالية

4

فكرة المشروع



PUB DZD هي حلقة وصل بين
الزبائن المحتملين وأصحاب المؤسسات
والشركات والخواص. للوصول إلى
جمهورها المستهدف، وتعزيز علامتها
التجارية، وزيادة أرباحها.





فريق العمل

الطالب علية خير الدين

- متخصص في مجال التسويق الرقمي



موظف الإستقبال

- إستقبال العملاء وحجز المواعيد



مصم جرافيك

- مختص في تصميم وصناعة المحتوى



مهندس برمجيات

- متخصص في تصميم وتطوير البرمجيات بشكل عام



دوافع إختيار المشروع

1

ارتفاع الطلب على التسويق الرقمي

2

زيادة المنافسة بين الشركات والسعي للتميز

3

نمو السوق الرقمي مما يعني وجود فرص كبيرة

4

العولمة وتوسيع الأسواق يتطلب استراتيجيات تسويقية فعالة

5

رغبة الشركات في الوصول الى حلول إبداعية شاملة

مجال النشاط

خدماتي / وكالة دعاية
وإشهار

إعلانات مدفوعة على
وسائل التواصل
الاجتماعي

إدارة حسابات
التواصل الاجتماعي

استراتيجيات النمو وزيادة
المتابعين

إنشاء المحتوى
إنتاج فيديوات وصور ترويجية

خدمات الإستشارات وإدارة
الأزمات

أهداف المشروع

توفير خدمات تسويقية شاملة ومتكاملة

1

تعزيز الوعي بالعلامة التجارية

2

توليد العملاء المحتملين والمبيعات

3

تحسين السمعة وإدارة الأزمات

4



القيم المقترحة

الجودة والاحترافية

يساهم في بناء سمعة قوية

الإبداع والابتكار

يساعد على تمييز الشركة عن المنافسين

التركيز على العميل

يؤدي إلى تقديم خدمات تلبي توقعات العملاء

التعلم والتطوير المستمر


يضمن بقاء الشركة على اطلاع دائم بأحدث الاتجاهات والتقنيات في السوق

التحليل الإستراتيجي للسوق


الوكالات السياحية والفنادق



الشركات والمؤسسات



الشركات الناشئة



المؤسسات المنتجة والصناعية



السوق المستهدف


الشركات الناشئة المتوسطة والكبيرة ، المؤسسات الإقتصادية والمنتجة
أصحاب المهن الحرة والمهارات الفردية

قياس شدة المنافسة

المنافسون : تقييم أداء المنافسين الرئيسيين في السوق من حيث الخدمات المقدمة، التسعير، الحصة السوقية، والاستراتيجيات التسويقية.

طرق التفوق في مجال الدعاية والإشهار: الاستثمار في التدريب والتطوير المستمر، تبني التكنولوجيا الحديثة، بناء شراكات استراتيجية، الابتكار والإبداع

الإستراتيجية التسويقية



إنشاء محتوى ذو قيمة التسويق بالمؤثرين الإعلانات المدفوعة تطوير العلامة التجارية

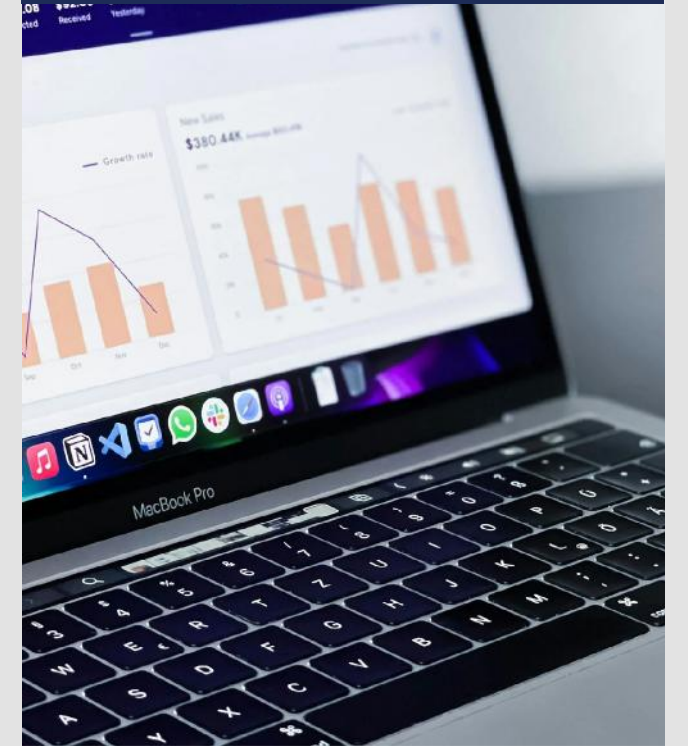
مقر الوكالة



إستراتيجية تقديم الخدمات



الموقع الإلكتروني



مراحل الإستفادة من خدماتنا



01

التواصل والتحليل الأولي

يبدأ العمل بالتواصل مع الوكالة لعقد اجتماع أولي لفهم احتياجاته وأهدافه التسويقية. يتضمن هذا الاجتماع تحليل السوق والجمهور المستهدف ومراجعة التحديات والفرص

03

التنفيذ والإدارة

إدارة الحملات والإعلانات: متابعة الأداء، والتفاعل المستمر مع العميل من خلال تقديم تحديثات دورية واستقبال ملاحظاته.

02

التخطيط والتعاقد

تقديم العرض والخطة الاستراتيجية التخطيط التفصيلي والتعاقد

04

التحليل والتحسين

مراقبة الأداء والتقارير ، التحسين المستمر والتقييم

الشراكات الرئيسية لـ PUB DZD

حاضنة الأعمال جامعة المسيلة
وكالات الإعلان والمحتوى الرقمي
المؤثرون على وسائل التواصل الاجتماعي
شركات التحليل والتسويق الرقمي

الخطة المالية

1- تكاليف وأعباء المشروع - الإنشاء -

الأسعار التقديرية

التعيين

200 000,00

كراء مقر عمل عمل بمساحة 35 متر

250 000,00

تأثيث ومعدات مكتبية

300 000,00

أجهزة كمبيوتر وبرمجيات

100 000,00

تهيئة المحل

850 000,00

المجموع الكلي

رقم الأعمال المتوقع للسنة الاولى

المجموع	عدد الخدمات	سعر الخدمة	الخدمات
980 000,00	14,00	70 000,00	إدارة الحملات الإعلانية
500 000,00	5,00	100 000,00	إنتاج المحتوى
60 000,00	3,00	20 000,00	تصميم الجرافيك
100 000,00	10,00	10 000,00	تحليل البيانات
1 300 000,00	10,00	130 000,00	التسويق عبر البريد الإلكتروني
35 000,00	5,00	7 000,00	استئجار المعدات التكنولوجية
900 000,00	15,00	60 000,00	إدارة مواقع التواصل الاجتماعي
70 000,00	7,00	10 000,00	جذب عملاء للشركة B2B
50 000,00	5,00	10 000,00	إدارة العلاقات العامة
3 995 000,00	74,00	417 000,00	المجموع الكلي رقم الاعمال

DBX
Day's Range
1,181,414 - 1,194,681



Day's Range
907,109 - 959,370



اليد العاملة

اليد العاملة

الأجر الشهري	العدد	الوظيفة
30 000,00	1	موظف إستقبال
35 000,00	1	مصمم جرافيك
40 000,00	1	مهندس برمجيات
105 000,00		مصاريف الأجرة الشهرية
1 260 000,00		مصاريف الأجرة السنوية
39 000,00		مصاريف التأمين السنوية
1 299 000,00		إجمالي المصاريف السنوية

الخطة المالية - التكاليف الثابتة-

2-تكاليف ثابتة	
التعيين	الأسعار التقديرية
تكاليف المقر	160000,00
تكاليف الكهرباء	60000,00
تكاليف الأنترنت	24000,00
الإهلاكات السنوية	110000,00
إجمالي التكاليف	394000,00

تجهيزات المكتب	
التعيين	الأسعار
تأثيث ومعدات مكتبية	250 000,00
أجهزة كمبيوتر وبرمجيات	300 000,00
المجموع	550 000,00

الخطة المالية - التكاليف المتغيرة-

1-تكاليف غير ثابتة

الأسعار التقديرية

التعيين

160 000,00

تكاليف التنقل والنقل والفندق

12 000,00

تكاليف الدورات التدريبية

50 000,00

تكاليف الإشتراك في المواقع
الخدمائية

222 000,00

إجمالي التكاليف

الخطة المالية

ACTIF					
En milliers DZD	PREVISION				
	N+1	N+2	N+3	N+4	N+5
Immobilisation Incorporelles					
Immobilisation Corporelles	850 000,00	850 000,00	850 000,00	850 000,00	850 000,00
Terrain					
Bâtiment					
Autres Immobilisations Corporelles					
Immobilisations en concession					
Immobilisation en cours					
Immobilisations Financières					
Titres mis en équivalence					
Autres participations et créances rattachées					
Autres Titres immobilisés					
Prêts et autres titres financiers non courants					
Impôts différés actif					
ACTIF NON COURANT	850 000,00	850 000,00	850 000,00	850 000,00	850 000,00
Stocks et encours					
Créances et emplois assimilés					
Clients					
Autres débiteurs					
Impôts et assimilés					
Autres créances et emplois assimilés					
Disponibilités et assimilés					
Placements et autres actifs financiers courants					
Trésorerie					
ACTIF COURANT	0	0	0	0	0
TOTAL ACTIF	850 000,00	850 000,00	850 000,00	850 000,00	850 000,00

الخطة المالية

En milliers DZD	PREVISION				
	N+1	N+2	N+3	N+4	N+5
PASSIF					
CAPITAUX PROPRES					
Capital émis	850 000,00	850 000,00	850 000,00	850 000,00	850 000,00
Capital non appelé					
Ecart de réévaluation					
Primes et réserves- Réserves Consolidées					
Résultat net- RN part du groupe					
Résultat net- RN part du groupe					
Autres capitaux propres- report à nouveau					
Part de la société consolidante (1)					
CAPITAUX PROPRES	850 000,00	850 000,00	850 000,00	850 000,00	850 000,00
PASSIFS NON-COURANTS					
Emprunts et dettes financières					
Impôt différé passif					
Autres dettes non courantes					
Provisions et produits constatés d'avance					
PASSIFS NON-COURANTS	0	0	0	0	0
PASSIFS COURANTS					
Fournisseurs et comptes rattachés					
Impôts					
Autres dettes					
Trésorerie passif					
PASSIFS COURANTS	0	0	0	0	0
TOTAL PASSIF	850000	850000	850000	850000	850000
Vérification de l'équilibre Actif/Passif	-	-	-	-	-

حسابات النتائج المتوقعة

TCR

En milliers DZD	PREVISION				
	N+1	N+2	N+3	N+4	N+5
Vente et produits annexes	3 995 000,00	4 394 500,00	5 932 575,00	8 008 976,25	10 812 117,94
Variation des stocks produits finis et encours					
Production immobilisée					
Subvention d'exploitation					
Production de l'exercice	3 995 000,00	4 394 500,00	5 932 575,00	8 008 976,25	10 812 117,94
Achats consommés		-	-	-	-
Services Extérieurs et autres consommations	306 000,00	336 600,00	370 260,00	407 286,00	448 014,60
Consommation de l'exercice	306 000,00	336 600,00	370 260,00	407 286,00	448 014,60
Valeur ajoutée d'exploitation	3 689 000,00	4 057 900,00	5 562 315,00	7 601 690,25	10 364 103,34
Charges de personnel	1 299 000,00	1 428 900,00	1 571 790,00	1 728 969,00	1 901 865,90
Impôts et taxes et versement assimilés					
Excédent Brut d'Exploitation	2 390 000,00	2 629 000,00	3 990 525,00	5 872 721,25	8 462 237,44
Autres produits opérationnels					
Autres charges opérationnelles					
Dotations aux amortissements, Provisions	110 000,00	110 000,00	110 000,00	110 000,00	110 000,00
Reprise sur pertes de valeurs et provisions					
Résultat opérationnel	2 280 000,00	2 519 000,00	3 880 525,00	5 762 721,25	8 352 237,44
Produits Financiers					
Charges financières					
Résultat financier					
Résultat Ordinaire avant impôt	2 280 000,00	2 519 000,00	3 880 525,00	5 762 721,25	8 352 237,44
Impôt exigible sur résultat ordinaire					
Impôt différé sur résultat ordinaire					
Total des produits des activités ordinaires					
Total des charges des activités ordinaires					
Résultat net des activités ordinaires	2 280 000,00	2 519 000,00	3 880 525,00	5 762 721,25	8 352 237,44
Eléments extraordinaire (produits)					
Eléments extraordinaire (produits)					
Eléments extraordinaire (charges)					
Résultat extraordinaire					
RESULTAT NET DE L'EXERCICE	2 280 000,00	2 519 000,00	3 880 525,00	5 762 721,25	8 352 237,44

حسابات الخزينة المتوقعة TFT

En milliers DZD	PREVISION				
	N+1	N+2	N+3	N+4	N+5
Flux de trésorerie provenant des activités opérationnelles					
Résultat net de l'exercice	2 280 000,00	2 519 000,00	3 880 525,00	5 762 721,25	8 352 237,44
Ajustements pour :					
- Amortissements et provisions	110 000,00	110 000,00	110 000,00	110 000,00	110 000,00
- Variation des impôts différés					
- Variation des stocks					
- Variation des clients et autres créances					
- Variation des fournisseurs et autres dettes					
- Plus ou moins-values de cession, nettes d'impôts					
Flux de trésorerie générés par l'activité (A)	2 170 000,00	2 409 000,00	3 770 525,00	5 652 721,25	8 242 237,44
Flux de trésorerie provenant des opérations d'investissement					
Décaissements sur acquisition d'immobilisations	-	-	-	-	-
Encaissements sur cessions d'immobilisations					
Incidence des variations de périmètre de consolidation (1)					
Flux de trésorerie liés aux opérations d'investissement (B)	-	-	-	-	-
Flux de trésorerie provenant des opérations de financement					
Dividendes versés aux actionnaires	300 000,00	1 500 000,00	1 700 000,00	1 900 000,00	2 200 000,00
Augmentation de capital/ Part ASF					
Augmentation de capital/ Part startupeur					
injection en compte courant associé ASF					
Remboursements capital ASF (en valeur nominale)					
Remboursements compte courant associé ASF					
Flux de trésorerie liés aux opérations de financement (C)	- 300 000,00	- 1 500 000,00	- 1 700 000,00	- 1 900 000,00	- 2 200 000,00
Variation de trésorerie de la période (A+ B+C)	1 870 000,00	909 000,00	2 070 525,00	3 752 721,25	6 042 237,44
Trésorerie d'ouverture (Début de la période)	-	1 870 000,00	2 779 000,00	4 849 525,00	8 602 246,25
Trésorerie de clôture (Fin de la période)	1 870 000,00	2 779 000,00	4 849 525,00	8 602 246,25	14 644 483,69
Variation de trésorerie					

الرقم: 97 / الحاضنة/2024

شهادة توظيف / تحضين " مشروع مبتكر ضمن القرار 1275 "

أنا الممضي أسفله، السيد: زيد أيمن .

مدير حاضنة الأعمال : لجامعة المسيلة .

المقر الاجتماعي /العنوان :جامعة المسيلة القطب الجامعي شمال .

رقم علامة الحاضنة : 0804213017 .

تاريخ تسليم العلامة : 2021/04/12.

اشهد أن الطالب / الطالبة التالية أسمائهم :

الاسم و اللقب	الطور الدراسي	التخصص	الكلية
علية خير الدين	ماستر 02	علم الاجتماع التنظيم والعمل	العلوم الإنسانية و الاجتماعية

تحت إشراف الأستاذ/الأستاذة التالية أسمائهم :

الاسم و اللقب	الرتبة	التخصص	الكلية
مخلوف بومدين	استاذ التعليم العالي	علم الاجتماع	العلوم الإنسانية و الاجتماعية

تم احتضانه على مستوى حاضنة الأعمال لجامعة المسيلة بمشروع تحت اسم :

وكالة دعاية و اشهار (Pub Dzd)

خلال السنة الجامعية 2024/2023.

سلمت هذه الشهادة بطلب من المعني(ة) للإدلاء بها في حدود ما يسمح به القانون .

حرر في المسيلة بتاريخ: 2024/05/26

مدير الحاضنة

★ حاضنة الأعمال حاضنة الأعمال
جامعة المسيلة
الدكتور: أيمن زيد

خاتمة

شكرا لحسن إصفاؤكم